

RELATÓRIO E CONTAS

CENTRO SOCIAL PAROQUIAL SÃO JOSÉ, IPSS



Centro Social e Paroquial - Setúbal

SÃO JOSÉ

GASTOS

Entidade: Centro Social Paroquial São José, IPSS
 Contribuinte: 501609458

Exercício: 2021
 Moeda: EUR

61 - CUSTO DAS MERCADORIAS VENDIDAS E DAS MATÉRIAS CONSUMIDAS

PLANO DE CONTAS		TOTAIS ANUAIS			MÉDIA MENSAL		
N.º	DESCRIÇÃO	2019	2020	2021	2019	2020	2021
611	Mercadorias	6,387.35	1,270.63	5,195.03	532.28	105.89	432.92
61	TOTAL DA 61	6,387.35	1,270.63	5,195.03	532.28	105.89	432.92

62 - FORNECIMENTOS E SERVIÇOS EXTERNOS

PLANO DE CONTAS		TOTAIS ANUAIS			MÉDIA MENSAL		
N.º	DESCRIÇÃO	2019	2020	2021	2019	2020	2021
6221	Trabalhos especializados	6,660.01	3,680.45	2,910.76	555.00	306.70	242.56
6224	Honorários	2,932.78	1,581.01	7,035.80	244.40	131.75	586.32
6226	Conservação e reparação	221.54	674.58	331.77	18.46	56.22	27.65
623	Materiais	5,438.29	1,628.53	760.31	453.19	135.71	63.36
6231	Ferramentas e utensílios de desgaste rápido	3,639.83	1,253.73	192.80	303.32	104.48	16.07
6233	Material de escritório	1,798.46	374.80	567.51	149.87	31.23	47.29
624	Energia e fluidos	9,676.68	6,850.36	5,699.01	806.39	570.86	474.92
6241	Electricidade	5,900.35	4,691.26	3,152.74	491.70	390.94	262.73
6242	Combustíveis	941.59	784.92	760.73	78.47	65.41	63.39
6243	Água	2,834.74	1,374.18	1,785.54	236.23	114.52	148.80
625	Deslocações, estadas e transportes	9,565.24	80.21	0.00	797.10	6.68	0.00
6251	Deslocações e estadas	9,565.24	80.21	0.00	797.10	6.68	0.00
626	Serviços diversos	7,061.36	6,736.88	4,124.47	588.45	561.41	343.71
6262	Comunicação	2,370.04	1,659.66	924.75	197.50	138.31	77.06
6263	Seguros	1,496.50	948.23	810.40	124.71	79.02	67.53
6265	Contencioso e notariado	1,432.24	0.00	15.00	119.35	0.00	1.25
6267	Limpeza, higiene e conforto	1,385.24	1,186.55	1,581.35	115.44	98.88	131.78
6268	Outros Serviços	377.34	2,942.44	792.97	31.45	245.20	66.08
62	TOTAL DA 62	41,555.90	21,232.02	20,862.12	3,462.99	1,769.34	1,738.51

63 - CUSTOS COM O PESSOAL

PLANO DE CONTAS		TOTAIS ANUAIS			MÉDIA MENSAL		
N.º	DESCRIÇÃO	2019	2020	2021	2019	2020	2021
632	Remunerações do pessoal	185,548.74	175,959.41	181,433.41	15,462.40	14,663.28	15,119.45
634	Indemnizações	42,649.00	9,976.30	2,193.94	3,554.08	831.36	182.83
635	Encargos sobre remunerações	38,716.65	33,188.97	30,354.06	3,226.39	2,765.75	2,529.51
636	Seguros de acidentes no trabalho e doenças profiss	3,172.03	2,400.49	620.66	264.34	200.04	51.72
638	Outros gastos com o pessoal	0.00	200.00	48.95	0.00	16.67	4.08
63	TOTAL DA 63	270,086.42	221,725.17	214,651.02	22,507.20	18,477.10	17,887.59

64 - GASTOS DE DEPRECIAÇÃO E AMORTIZAÇÃO

PLANO DE CONTAS		TOTAIS ANUAIS			MÉDIA MENSAL		
N.º	DESCRIÇÃO	2019	2020	2021	2019	2020	2021
642	Activos fixos tangíveis	0.00	0.00	464.64	0.00	0.00	38.72
64	TOTAL DA 64	0.00	0.00	464.64	0.00	0.00	38.72

68 - OUTROS GASTOS E PERDAS

PLANO DE CONTAS		TOTAIS ANUAIS			MÉDIA MENSAL		
N.º	DESCRIÇÃO	2019	2020	2021	2019	2020	2021
683	Dívidas incobráveis	0.00	6,727.99	2,933.10	0.00	560.67	244.43
688	Outros	1,633.52	3,194.24	12,206.20	136.13	266.19	1,017.18
6881	Correcções relativas a períodos anteriores	299.45	3,194.24	11,905.60	24.95	266.19	992.13
6882	Donativos	763.03	0.00	0.00	63.59	0.00	0.00
6883	Quotizações	136.00	0.00	272.00	11.33	0.00	22.67
6888	Outros não especificados	435.04	0.00	28.60	36.25	0.00	2.38
68	TOTAL DA 68	1,633.52	9,922.23	15,139.30	136.13	826.85	1,261.61

69 - GASTOS E PERDAS DE FINANCIAMENTO

PLANO DE CONTAS		TOTAIS ANUAIS			MÉDIA MENSAL		
N.º	DESCRIÇÃO	2019	2020	2021	2019	2020	2021
698	Outros gastos e perdas de financiamento	296.73	292.47	261.48	24.73	24.37	21.79
69	TOTAL DA 69	296.73	292.47	261.48	24.73	24.37	21.79

RENDIMENTOS

Entidade: Centro Social Paroquial São José, IPSS
 Contribuinte: 501609458

Exercício: 2021
 Moeda: EUR

71 - VENDAS

PLANO DE CONTAS		TOTAIS ANUAIS			MÉDIA MENSAL		
N.º	DESCRIÇÃO	2019	2020	2021	2019	2020	2021
711	Mercadorias	2,507.78	2,380.40	4,415.80	208.98	198.37	367.98
71	TOTAL DA 71	2,507.78	2,380.40	4,415.80	208.98	198.37	367.98

72 - PRESTAÇÕES DE SERVIÇOS

PLANO DE CONTAS		TOTAIS ANUAIS			MÉDIA MENSAL		
N.º	DESCRIÇÃO	2019	2020	2021	2019	2020	2021
721	Quotas dos utilizadores	113,827.13	80,628.10	116,469.00	9,485.59	6,719.01	9,705.75
728	Descontos e abatimentos	0.00	-3,075.45	-6,256.00	0.00	-256.29	-521.33
72	TOTAL DA 72	113,827.13	77,552.65	110,213.00	9,485.59	6,462.72	9,184.42

75 - SUBSÍDIOS A EXPLORAÇÃO

PLANO DE CONTAS		TOTAIS ANUAIS			MÉDIA MENSAL		
N.º	DESCRIÇÃO	2019	2020	2021	2019	2020	2021
751	Subsídios do Estado e outros entes públicos	127,197.45	163,118.53	162,350.81	10,599.79	13,593.21	13,529.23
752	Subsídios de outras entidades	0.00	0.00	42.25	0.00	0.00	3.52
755	Donativos e Apoios	0.00	20.88	631.78	0.00	1.74	52.65
75	TOTAL DA 75	127,197.45	163,139.41	163,024.84	10,599.79	13,594.95	13,585.40

78 - OUTROS RENDIMENTOS E GANHOS

PLANO DE CONTAS		TOTAIS ANUAIS			MÉDIA MENSAL		
N.º	DESCRIÇÃO	2019	2020	2021	2019	2020	2021
788	Outros	1.00	2,465.39	455.33	0.08	205.45	37.94
7881	Correcções relativas a períodos anteriores	0.00	0.01	455.19	0.00	0.00	37.93
7885	Restituição de impostos	0.00	2,465.38	0.00	0.00	205.45	0.00
7888	Outros não especificados	1.00	0.00	0.14	0.08	0.00	0.01
78	TOTAL DA 78	1.00	2,465.39	455.33	0.08	205.45	37.94

DEMONSTRAÇÕES DE RESULTADOS

Entidade: Centro Social Paroquial São José, IPSS
Contribuinte: 501609458

Exercício: 2021 acum mês 12
Moeda: EUR

79 - PROVEITOS E GANHOS DE FINANCIAMENTO

CÓDIGO DE CONTAS		CUSTOS E PERDAS	EXERCÍCIOS				
POS	NEG		2021	2020	2019	2021/2020 Var%	2020/2019 Var%
71/72		Vendas e serviços prestados	114,628.80	79,933.05	116,334.91	43.41%	-31.29%
75		Subsídios à exploração	163,024.84	163,139.41	127,197.45	-0.07%	28.26%
	61	Custo das mercadorias vendidas e das matérias consumidas	-5,195.03	-1,270.63	-6,387.35	308.85%	-80.11%
	62	Fornecimentos e serviços externos	-20,862.12	-21,232.02	-41,555.90	-1.74%	-48.91%
	63	Gastos com pessoal	-214,651.02	-221,725.17	-270,086.42	-3.19%	-17.91%
78-785...		Outros rendimentos e ganhos	455.33	2,465.39	1.00	-81.53%	246439.00%
	68-685...	Outros gastos e perdas	-15,139.30	-9,922.23	-1,633.52	52.58%	507.41%
		Resultado antes de depreciações, gastos de financiamento e impostos	22,261.50	-8,612.20	-76,129.83	-358.49%	-88.69%
761	64	Gastos / reversões de depreciação e de amortização	-464.64	0.00	0.00	0.00%	0.00%
		Resultado operacional (antes de gastos de financiamento e impostos)	21,796.86	-8,612.20	-76,129.83	-353.09%	-88.69%
	69	Juros e gastos similares suportados	-261.48	-292.47	-296.73	-10.60%	-1.44%
86		Resultado antes de impostos	21,535.38	-8,904.67	-76,426.56	-341.84%	-88.35%
		Resultado liquido do periodo	21,535.38	-8,904.67	-76,426.56	-341.84%	-88.35%
		PROVEITOS E GANHOS					
		Resultado das atividades descontinuadas (liquido de impostos) inc. no resultado liquido do periodo					
		Resultado liquido do periodo atribuível: (*)					
		Detentores do capital da casa mãe					
		Interesses minoritários					
		Subtotal					
		Resultado por ação básico					

(*) esta informação apenas será fornecida no caso de contas consolidadas

A Administração

A Contabilista Certificada

BALANÇO

Entidade: Centro Social Paroquial São José, IPSS
 Contribuinte: 501609458

Exercício: 2021
 Moeda: EUR

ATIVO	Notas	2021	2020	2019
ATIVO NÃO CORRENTE				
Ativos fixos tangíveis		60,403.55	51,213.83	51,213.83
Ativos Intangíveis		289.05	289.05	289.05
Outros ativos financeiros		448.10	409.47	352.68
Subtotal		61,140.70	51,912.35	51,855.56
ATIVO CORRENTE				
Clientes		0.00	0.00	27,538.64
Estado e outros entes públicos		1,460.41	431.38	0.00
Outras contas a receber		3,700.75	120,014.92	65,186.80
Diferimentos		1,042.96	0.00	341.19
Caixa e depósitos bancários		49,881.43	9,212.72	61,792.60
Subtotal		56,085.55	129,659.02	154,859.23
TOTAL DO ATIVO		117,226.25	181,571.37	206,714.79

CAPITAL PRÓPRIO E PASSIVO

CAPITAL PRÓPRIO				
Resultados transitados		81,613.41	90,518.08	166,944.64
Outras variações de capital próprio		-113,988.04	1,458.98	1,190.49
Subtotal		-32,374.63	91,977.06	168,135.13
Resultado líquido do exercício		21,535.38	-8,904.67	-76,426.56
TOTAL DO CAPITAL PRÓPRIO		-10,839.25	83,072.39	91,708.57
PASSIVO				
Passivo corrente				
Fornecedores		1,103.17	1,293.63	6,610.07
Estado e outros entes públicos		7,868.73	4,796.38	10,631.06
Outras contas a pagar		119,093.60	92,408.97	97,645.09
Diferimentos		0.00	0.00	120.00
Subtotal		128,065.50	98,498.98	115,006.22
TOTAL DO PASSIVO		128,065.50	98,498.98	115,006.22
TOTAL DO CAPITAL PRÓPRIO E DO PASSIVO		117,226.25	181,571.37	206,714.79

A Administração

A Contabilista Certificada

DEMONSTRAÇÕES DE FLUXOS DE CAIXA (MÉTODO DIRETO)

Entidade: Centro Social Paroquial São José, IPSS
 Contribuinte: 501609458

Exercício: 2021
 Moeda: EUR

RUBRICAS	Notas	2021	2020	2019
Recebimentos de Clientes		260,026.68	235,096.38	239,466.92
Pagamentos de apoios		0.00	0.00	-683.03
Pagamentos a Fornecedores		-31,737.23	-39,256.15	-69,652.10
Pagamentos ao Pessoal		-191,986.50	-217,371.59	-198,624.96
CAIXA GERADAS PELAS OPERAÇÕES		36,302.95	-21,531.36	-29,493.17
Pagamento/Recebimento do imposto sobre o rendimento		0.00	-60,845.23	0.00
Outros Recebimentos/Pagamentos relativos à atividade operacional		1,324.42	934.50	-10,504.94
Outros recebimentos Ent Publicas		14,646.56	6,669.68	0.00
FLUXOS DAS ATIVIDADES OPERACIONAIS (1)		52,273.93	-74,772.41	-39,998.11
FLUXOS DE CAIXA DAS ATIVIDADES DE INVESTIMENTO				
Pagamentos respeitantes a:				
Ativos fixos tangíveis		-10,593.74	0.00	0.00
FLUXOS DAS ATIVIDADES DE INVESTIMENTO (2)		-10,593.74	0.00	0.00
FLUXOS DE CAIXA DAS ATIVIDADES DE FINANCIAMENTO				
Recebimentos provenientes de				
Outras operações de financiamento		0.00	22,500.00	14,500.00
Pagamentos respeitantes a:				
Juros e gastos similares		-1,011.48	-292.47	-286.92
Outras operações de financiamento		0.00	0.00	-2,000.00
FLUXOS DE ATIVIDADES DE FINANCIAMENTO (3)		-1,011.48	22,207.53	12,213.08
Varição de caixa e seus equivalentes (1 + 2 + 3)		40,668.71	-52,564.88	-27,785.03
Caixa e seus equivalentes no início do período		9,212.72	61,792.60	-43,252.11
Caixa e seus equivalentes no início do período (via plano contas)		9,212.72	61,792.60	89,577.63
Caixa e seus equivalentes no fim do período		40,668.71	-52,564.88	-27,785.03
Caixa e seus equivalentes no fim do período (via plano contas)		49,881.43	9,212.72	61,792.60

A Administração

A Contabilista Certificada

Centro Social e Paroquial São José, IPSS
Avenida Afonso de Albuquerque, 6 1º - Setúbal
Relatório e parecer do conselho fiscal
Ano de 2021

O Centro Social e Paroquial São José é uma pessoa coletiva religiosa e encontra-se reconhecida como IPSS – Instituição particular de solidariedade social, com a inscrição nº 20004535537 junto do Instituto da Segurança Social, IP.

O Conselho fiscal foi nomeado por decreto de nomeação de D. José Ornelas Carvalho, o Sr Bispo de Setúbal, em 26 de Outubro de 2021, tendo desde a sua nomeação acompanhado a evolução das atividades do Centro.


No final do ano, a Direcção do Centro apresentou ao Conselho fiscal as contas do ano de 2021, as quais incluem o Balanço a 31 de Dezembro de 2021 (que apresenta um total de ativo de 117 226,25 €, capital próprio negativo de 10 839,25 €, incluindo um resultado positivo de 21 535,38 €), a Demonstração de resultado do exercício findo nessa data, a demonstração dos fluxos de caixa no ano de 2021 e ainda os documentos contabilísticos de detalhe que suportam tais documentos de prestação de contas.

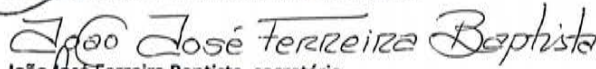
O Conselho fiscal reuniu por teleconferência em 31/3/2022, tendo analisado os documentos de prestação de contas que lhe foram submetidos pela Direcção. De entre as verificações que efetuou, o Conselho salienta o facto de terem sido regularizadas e reconhecidas como variações negativas de capital próprio valores que totalizam 115 447,02 €, assim como o facto de, após esta reestruturação, as contas do ano 2021 se apresentarem já positivas, atingindo um volume de receitas de serviços prestados à comunidade de 114 628 €, o que representa um crescimento de 43% em relação ao ano anterior. Esta evolução permitiu registar no ano de 2021 um resultado positivo de 21 535,38 €.


O Conselho fiscal entende assim dar Parecer favorável à aprovação dos documentos de prestação de contas do ano de 2021, acima referidos.

Setúbal, 31 de Março de 2022

O Conselho fiscal


Justino Mendes dos Santos Romão, presidente


João José Ferreira Baptista, secretário


Hernâni Manuel Nunes Banha, vogal

Entidade: CSPA
Exercício: 2021

Centro Social Paroquial São José, IPSS

622
Moeda: EUR

Balço

	Nota:	2021	2020	2019
ATIVO				
Ativo não corrente				
Ativos fixos tangíveis		60.403,55	51.213,83	51.213,83
Propriedades de investimento		0,00	0,00	0,00
Trespasse (Goodwill)		0,00	0,00	0,00
Ativos Intangíveis		289,05	289,05	289,05
Ativos Biológicos		0,00	0,00	0,00
Participações financeiras (método de equivalência patrimonial)		0,00	0,00	0,00
Participações financeiras (outros métodos)		0,00	0,00	0,00
Accionistas / Sócios		0,00	0,00	0,00
Outros ativos financeiros		448,10	409,47	352,68
Ativos por impostos diferidos		0,00	0,00	0,00
Ativos não correntes detidos para venda		0,00	0,00	0,00
	Subtotal	61.140,70	51.912,35	51.855,56
Ativo corrente				
Inventários		0,00	0,00	0,00
Ativos Biológicos		0,00	0,00	0,00
Clientes		0,00	0,00	27.538,64
Adiantamentos a fornecedores		0,00	0,00	0,00
Estado e outros entes públicos		1.460,41	431,38	0,00
Accionistas/Sócios		0,00	0,00	0,00
Outras contas a receber		3.700,75	120.014,92	65.186,80
Diferimentos		1.042,96	0,00	341,19
Ativos financeiros detidos para negociação		0,00	0,00	0,00
Outros ativos financeiros		0,00	0,00	0,00
Caixa e depósitos bancários		49.881,43	9.212,72	61.792,60
	Subtotal	56.085,55	129.659,02	154.859,23
	Total do ativo	117.226,25	181.571,37	206.714,79
CAPITAL PRÓPRIO E PASSIVO				
Capital Próprio				
Capital realizado		0,00	0,00	0,00
Ações (quotas próprias)		0,00	0,00	0,00
Prestações suplementares e outros instrumentos de capital próprio		0,00	0,00	0,00
Premios de emissão		0,00	0,00	0,00
Reservas legais		0,00	0,00	0,00
Outras reservas		0,00	0,00	0,00
Resultados transitados		81.613,41	90.518,08	166.944,64
Ajustamentos em ativos financeiros		0,00	0,00	0,00
Excedentes de revalorização		0,00	0,00	0,00
Outras variações de capital próprio		-113.988,04	1.458,98	1.190,49
	Subtotal	-32.374,63	91.977,06	168.135,13
Resultado líquido do exercício		21.535,38	-8.904,67	-76.426,56
	Total do capital próprio	-10.839,25	83.072,39	91.708,57
Passivo				
Passivo não corrente				
Provisões		0,00	0,00	0,00
Financiamentos obtidos		0,00	0,00	0,00
Responsabilidade por benefícios pós-emprego		0,00	0,00	0,00
Passivo por impostos diferidos		0,00	0,00	0,00
Outras contas a pagar		0,00	0,00	0,00
	Subtotal	0,00	0,00	0,00
Passivo corrente				
Fornecedores		1.103,17	1.293,63	6.610,07
Adiantamentos de clientes		0,00	0,00	0,00
Estado e outros entes públicos		7.868,73	4.796,38	10.631,06
Accionistas/Sócios		0,00	0,00	0,00
Financiamentos obtidos		0,00	0,00	0,00
Outras contas a pagar		119.093,60	92.408,97	97.645,09
Passivos financeiros detidos para negociação		0,00	0,00	0,00
Outros Passivos financeiros		0,00	0,00	0,00
Diferimentos		0,00	0,00	120,00
Passivos não correntes detidos para venda		0,00	0,00	0,00
	Subtotal	128.065,50	98.498,98	115.006,22
	Total do Passivo	128.065,50	98.498,98	115.006,22
	Total do capital próprio e do passivo	117.226,25	181.571,37	206.714,79

A Administração

A Contabilista Certificada
n.º 10159

Entidade (CSPS)
Exercício: 2021

Moeda: EUR

Demonstração de Fluxos de Caixa (Método Direto)

Rubricas	Nota	Centro Social Paraquial São José, IPSS 622		
		2021	2020	2019
Recebimentos de Clientes		260.026,68	235.096,38	239.466,92
pagamentos de subsídios		0,00	0,00	0,00
pagamentos de apoios		0,00	0,00	-683,03
pagamentos de bolsas		0,00	0,00	0,00
Pagamentos a Fornecedores		-31.737,23	-39.256,15	-69.652,10
Pagamentos ao Pessoal		-191.986,50	-217.371,59	-198.624,96
Caixa geradas pelas operações		36.302,95	-21.531,36	-29.493,17
Pagamento/Recebimento do imposto sobre o rendimento		0,00	-60.845,23	0,00
Outros Recebimentos/Pagamentos relativos à atividade operacional		1.324,42	934,50	-10.504,94
Outros recebimentos Ent Publicas		14.646,56	6.669,68	0,00
Outros recebimentos Donativos		0,00	0,00	0,00
Fluxos das atividades operacionais (1)		52.273,93	-74.772,41	-39.998,11
Fluxos de caixa das atividades de investimento				
Pagamentos respeitantes a:				
Ativos fixos tangíveis		-10.593,74	0,00	0,00
Ativos Intangíveis		0,00	0,00	0,00
Investimentos financeiros		0,00	0,00	0,00
Outros Ativos		0,00	0,00	0,00
Pagamento de ativos no Grupo		0,00	0,00	0,00
Recebimentos provenientes de:				
Ativos fixos tangíveis		0,00	0,00	0,00
Ativos Intangíveis		0,00	0,00	0,00
Investimentos financeiros		0,00	0,00	0,00
Outros Ativos		0,00	0,00	0,00
Subsídios ao investimento		0,00	0,00	0,00
Juros e rendimentos similares		0,00	0,00	0,00
Dividendos		0,00	0,00	0,00
Recebimentos de ativos no Grupo		0,00	0,00	0,00
Fluxos das atividades de investimento (2)		-10.593,74	0,00	0,00
Fluxos de caixa das atividades de financiamento				
Recebimentos provenientes de				
Financiamentos obtidos		0,00	0,00	0,00
Realizações de fundos		0,00	0,00	0,00
Cobertura de prejuízos		0,00	0,00	0,00
Doações		0,00	0,00	0,00
Outras operações de financiamento		0,00	22.500,00	14.500,00
Outras operações de financiamento - Grupo		0,00	0,00	0,00
Comparticipação Gastos - Grupo		0,00	0,00	0,00
Comparticipação Depreciações - Grupo		0,00	0,00	0,00
Pagamentos respeitantes a:				
Financiamentos obtidos		0,00	0,00	0,00
Juros e gastos similares		-1.011,48	-292,47	-286,92
Dividendos		0,00	0,00	0,00
Reduções de fundos		0,00	0,00	0,00
Outras operações de financiamento		0,00	0,00	-2.000,00
Outras operações de financiamento - Grupo		0,00	0,00	0,00
Comparticipação Gastos - Grupo		0,00	0,00	0,00
Comparticipação Depreciações - Grupo		0,00	0,00	0,00
Fluxos de atividades de financiamento (3)		-1.011,48	22.207,53	12.213,08
Variação de caixa e seus equivalentes (1 + 2 + 3)		40.668,71	-52.564,88	-27.785,03
Efeitos das diferenças de câmbio		0,00	0,00	0,00
Caixa e seus equivalentes no início do período		9.212,72	61.792,60	-43.252,11
Caixa e seus equivalentes no início do período (via plano contas)		9.212,72	61.792,60	89.577,63
Caixa e seus equivalentes no fim do período		40.668,71	-52.564,88	-27.785,03
Caixa e seus equivalentes no fim do período (via plano contas)		49.881,43	9.212,72	61.792,60
		0,00	0,00	0,00

A Administração



A Contabilista Certificado nº 10167



Entidade C/SPSJ
Contribuinte: 501609458
Exercício 2021

Centro Social Paroquial São José, IPSS
Exercício: 2021 acum mês 12

622
Moeda: EUR

Demonstração de Resultados

Código de Contas		CUSTOS E PERDAS	Exercícios				
Pos	Neg		2021	2020	2019	2021/2020 Var %	2020/2019 Var %
71/72		Vendas e serviços prestados	114.628,80	79.933,05	116.334,91	43,41%	-31,29%
75		Subsídios à exploração	163.024,84	163.139,41	127.197,45	-0,07%	28,26%
785+792	685	Ganhos/Perdas imputados de subsidiárias, associadas e empreendimentos cc	0,00	0,00	0,00	0,00%	0,00%
73		Variação de Inventários na produção	0,00	0,00	0,00	0,00%	0,00%
74		Trabalhos para a própria entidade	0,00	0,00	0,00	0,00%	0,00%
	61	Custo das mercadorias vendidas e das matérias consumidas	-5.195,03	-1.270,63	-6.387,35	308,85%	-80,11%
	62	Fornecimentos e serviços externos	-20.862,12	-21.232,02	-41.555,90	-1,74%	-48,91%
	63	Gastos com pessoal	-214.651,02	-221.725,17	-270.086,42	-3,19%	-17,91%
7622	652	Ajustamentos de inventários (perdas/reversões)	0,00	0,00	0,00	0,00%	0,00%
7621	651	Imparidade de dívidas a receber (perdas/reversões)	0,00	0,00	0,00	0,00%	0,00%
763	67	Provisões (aumentos/reduções)	0,00	0,00	0,00	0,00%	0,00%
7623...	653+...	Imparidade de ativos não depreciables / amortizáveis (perdas/reversões)	0,00	0,00	0,00	0,00%	0,00%
77	66	Aumentos / Reduções de justo valor	0,00	0,00	0,00	0,00%	0,00%
78-785...		Outros rendimentos e ganhos	455,33	2.465,39	1,00	-81,53%	246439,00%
	68-685...	Outros gastos e perdas	-15.139,30	-9.922,23	-1.633,52	52,58%	507,41%
		Resultado antes de depreciações, gastos de financiamento e impostos	22.261,50	-8.612,20	-76.129,83	-358,49%	-88,69%
761	64	Gastos / reversões de depreciação e de amortização	-464,64	0,00	0,00	0,00%	0,00%
7623/6	655/6	Imparidade de ativos depreciables / amortizáveis (perdas/reversões)	0,00	0,00	0,00	0,00%	0,00%
		Resultado operacional (antes de gastos de financiamento e impostos)	21.796,86	-8.612,20	-76.129,83	-359,09%	-88,69%
79		Juros e rendimentos similares obtidos	0,00	0,00	0,00	0,00%	0,00%
	69	Juros e gastos similares suportados	-261,48	-292,47	-296,73	-10,60%	-1,44%
86		Resultado antes de impostos	21.535,38	-8.904,67	-76.426,56	-341,84%	-88,35%
	812	Impostos sobre o rendimento do período	0,00	0,00	0,00	0,00%	0,00%
		Resultado líquido do período	21.535,38	-8.904,67	-76.426,56	-341,84%	-88,35%
PROVEITOS E GANHOS							
Resultado das atividades descontinuadas (líquido de impostos) Inc. no resultado líquido do período							
Resultado líquido do período atribuível: (*)							
Detentores do capital da casa mãe							
Interesses minoritários							
Subtotal							
Resultado por ação básico							

(*) esta informação apenas será fornecida no caso de contas consolidadas

A Administração



A Contabilista certificada nº 10459





Centro Social e Paroquial - Setúbal

SÃO JOSÉ

CENTRO SOCIAL E PAROQUIAL SÃO JOSÉ – SETÚBAL

Av. Afonso de Albuquerque 6 – 1.º Dto
2910-374 Setúbal

www.cspsjose.pt
cspsj.setubal.geral@gmail.com